



Vold og trusler i psykiatrien og på specialområdet

4 ud af 10 har inden for den seneste måned oplevet truende adfærd, og lige så mange har inden for det seneste år været udsat for decideret fysisk vold. Samtidig har 1 ud af 10 oplevet trusler eller vold, hvor der har været våben involveret. Frygten for vold og trusler får hver femte ansatte i psykiatrien og på specialområdet til at overveje at forlade faget.

Det viser en ny undersøgelse gennemført blandt ansatte i behandlingspsykiatrien, socialpsykiatrien og på specialområdet i perioden 20. juni 2024 til 2. juli 2024.

Hovedkonklusioner

- 4 ud af 10 er månedligt eller oftere bekymret for vold
- 29 procent har månedligt eller oftere været udsat for trusler om vold
- 4 ud af 10 har månedligt eller oftere været udsat for truende adfærd
- 4 ud af 10 har inden for det seneste år været udsat for fysisk vold
- 1 af 10 har inden for det seneste år været udsat for vold eller trusler, hvor der har været våben involveret
- Hver femte overvejer at forlade deres job i psykiatrien eller på specialområdet pga. vold og trusler
- Hver femte tidligere ansatte inden for området forlod jobbet pga. trusler og vold

KONTAKT

Notat udarbejdet af:
FOA Politik og Analyse

Presse/Fagbladet:

Politisk ansvarlig:

Lærke Bøttger-Roth

Ulla Gunge
Tlf. 46 97 24 73

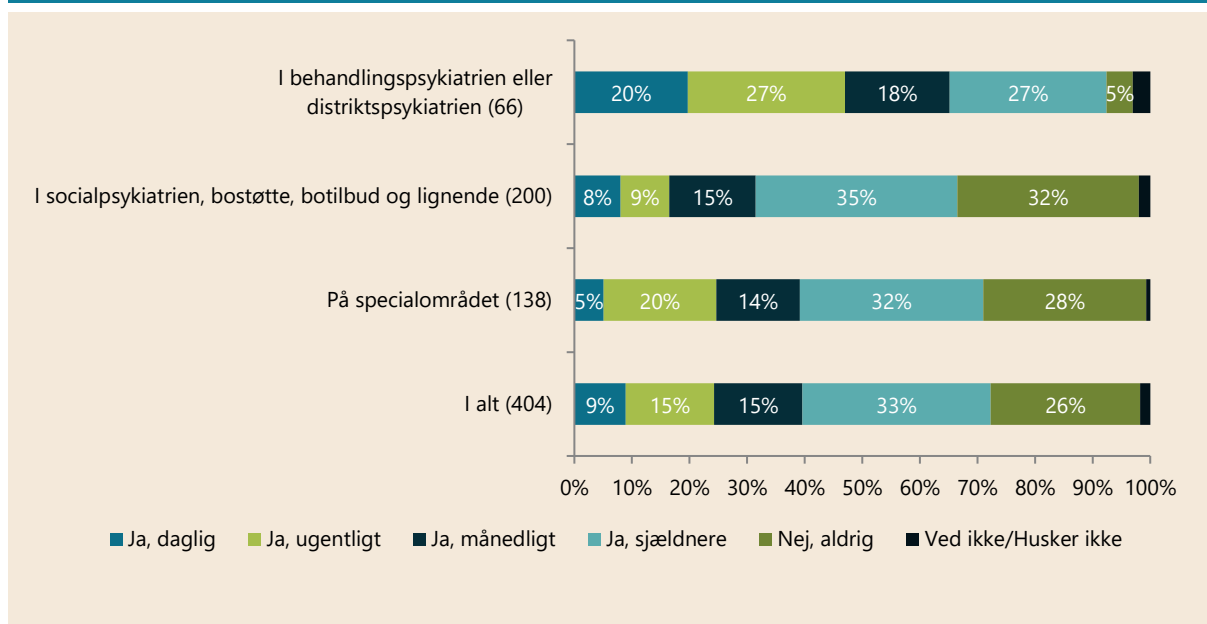
Lars Ole Preisler Hansen
Tlf. 46 97 25 12

4 ud af 10 er månedligt eller oftere bekymret for vold

Figur 1 illustrerer, at 39 procent af de adspurgte medlemmer ansat indenfor psykiatrien og specialområdet har været bekymret for vold i forbindelse med deres arbejde månedligt eller oftere. Yderligere en tredjedel (33 %) svarer, at de har været bekymret for vold sjældnere end månedligt. Kun 26 procent svarer, at de inden for det seneste år aldrig har været bekymret for vold i forbindelse med deres arbejde.

Værst ser det ud i behandlings- og distriktpspsykiatrien, hvor næsten 2 ud af 3 (65 %) månedligt eller oftere har været bekymret for vold, og hele 20 procent er bekymret dagligt.

Figur 1. Har du inden for de seneste 12 måneder været bekymret for vold i forbindelse med dit arbejde?



Antal svar: Se parenteserne i figuren.

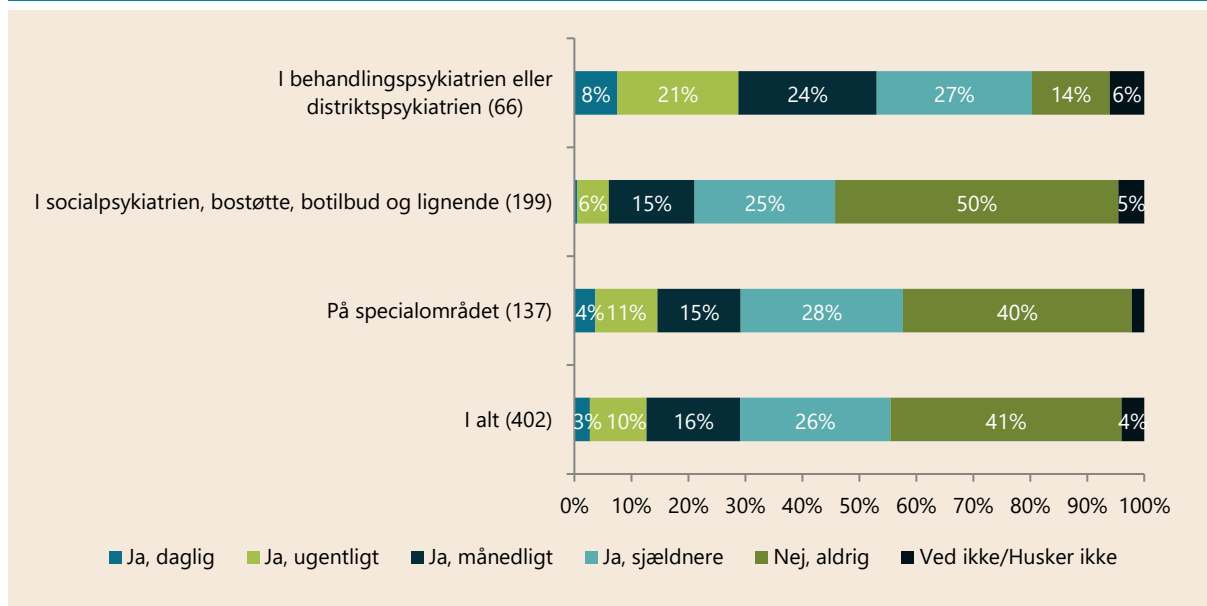
Specialområdet indbefatter handicapinstitutioner, døgninstitutioner, specialskole eller lignende
Svarandele under 4 procent fremgår ikke af figuren, hvorfor procenterne ikke summerer til 100%.

29 procent er månedligt eller oftere udsat for trusler om vold

Figur 2 viser andelen af medlemmer ansat inden for psykiatrien eller specialområdet, der inden for de seneste 12 måneder har været udsat for trusler om vold. Sammenlagt 29 procent svarer, at de månedligt eller oftere har været udsat for dette, mens yderligere 26 procent har været udsat for trusler om vold sjældnere end månedligt. 41 procent svarer, at de inden for det seneste år slet ikke har været udsat for trusler om vold.

Værst ser det ud i behandlings-/distriktpspsykiatrien. Her har 8 ud af 10 (80 %) været udsat for trusler om vold. 8 procent har været udsat for dette dagligt, 21 procent ugentligt, 24 procent månedligt og 27 procent sjældnere.

Figur 2. Har du inden for de seneste 12 måneder været udsat for noget af følgende på din arbejdsplads? - Trusler om vold



Antal svar: Se parenteserne i figuren.

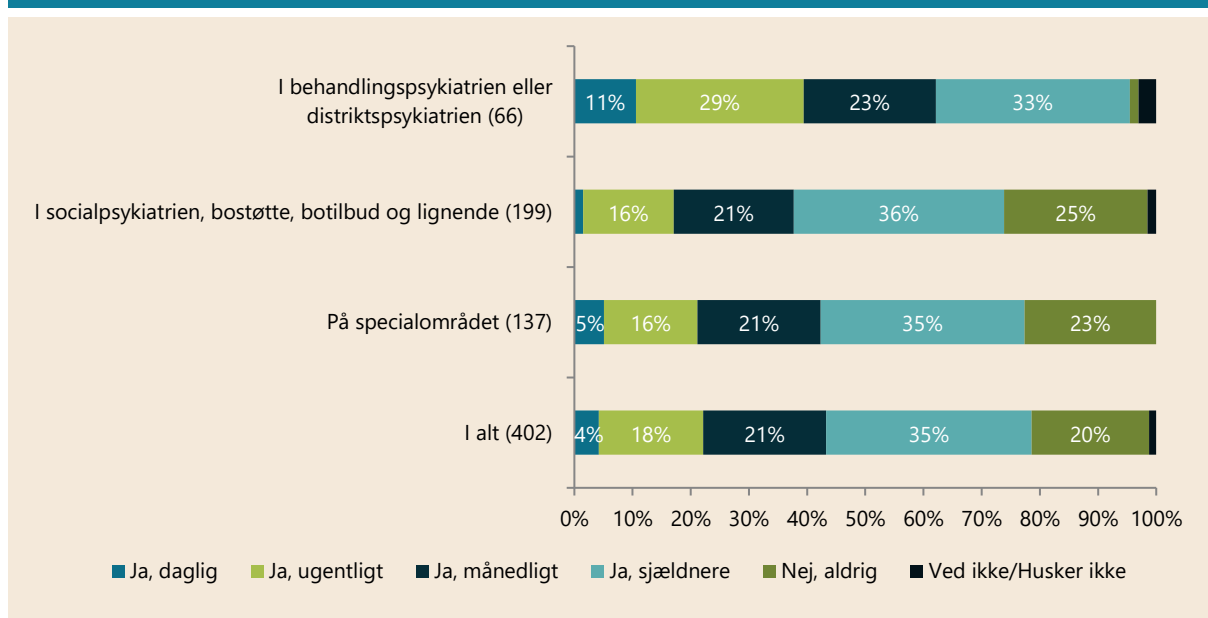
Specialområdet indbefatter handicapinstitutioner, døgninstitutioner, specialskole eller lignende
Svarandele under 3 procent fremgår ikke af figuren, hvorfor procenterne ikke summerer til 100%.

Fire ud af ti er månedligt eller oftere udsat for truende adfærd

Figur 3 viser, at 8 ud af 10 (78 %) af de ansatte i psykiatrien og på specialområdet, indenfor de seneste 12 måneder, har været udsat for truende adfærd. 4 ud af 10 (43 %) har været udsat for dette månedligt eller oftere, og 35 procent har været udsat for truende adfærd sjældnere end månedligt.

I behandlings-/distriktspsykiatrien er andelen igen højere. 9 ud af 10 (96 %) af de adspurgte medlemmer, har indenfor de seneste 12 måneder, været udsat for truende adfærd, og hele 40 procent har været udsat for dette ugentligt eller oftere. 23 procent har været udsat for truende adfærd månedligt, og 33 procent har været udsat for dette sjældnere end månedligt.

Figur 3. Har du inden for de seneste 12 måneder været udsat for noget af følgende på din arbejdsplads? - Truende adfærd



Antal svar: Se parenteserne i figuren.

Specialområdet indbefatter handicapinstitutioner, døgninstitutioner, specialskole eller lignende

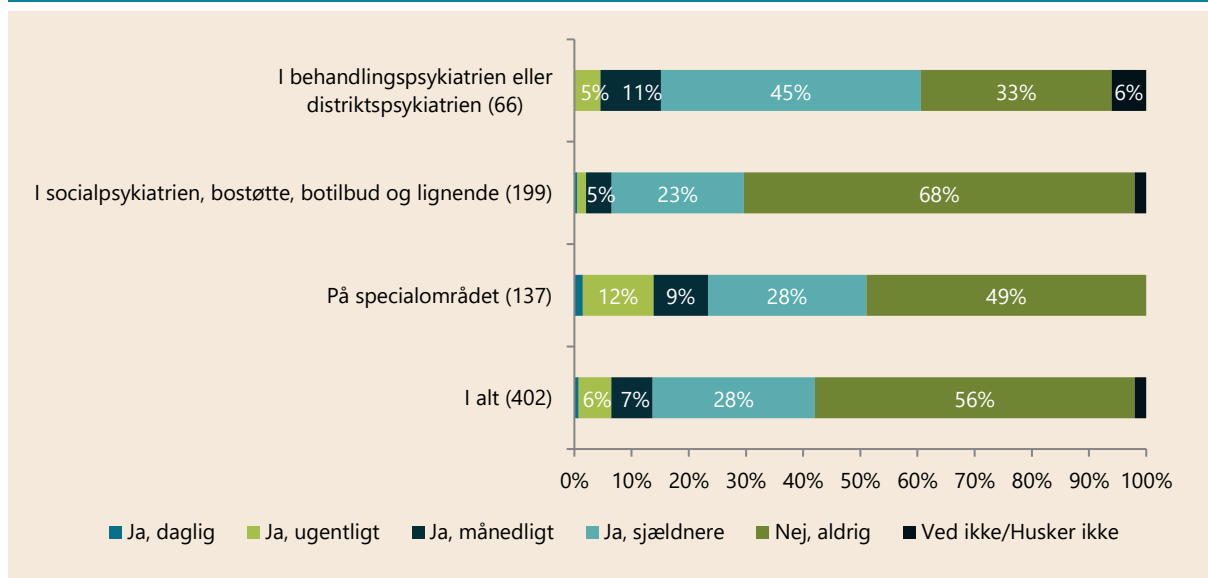
Svarandele under 4 procent fremgår ikke af figuren, hvorfor procenterne ikke summerer til 100%.

Fire ud af ti har inden for det seneste år været udsat for fysisk vold

4 ud af 10 (42 %) af de ansatte i psykiatrien og på specialområdet har været udsat for vold indenfor de seneste 12 måneder. 14 procent har været udsat for fysisk vold månedligt eller oftere, mens 28 procent har været udsat for det sjældnere end månedligt.

I behandlings-/distriktskykiatrien har 6 ud af 10 (61 %) været udsat for fysisk vold indenfor de seneste 12 måneder. 16 procent har været udsat for fysisk vold månedligt, og 45 procent har været udsat for det sjældnere.

Figur 4. Har du inden for de seneste 12 måneder været udsat for noget af følgende på din arbejdsplads? - Fysisk vold



Antal svar: Se parenteserne i figuren.

Specialområdet indbefatter handicapinstitutioner, døgninstitutioner, specialskole eller lignende

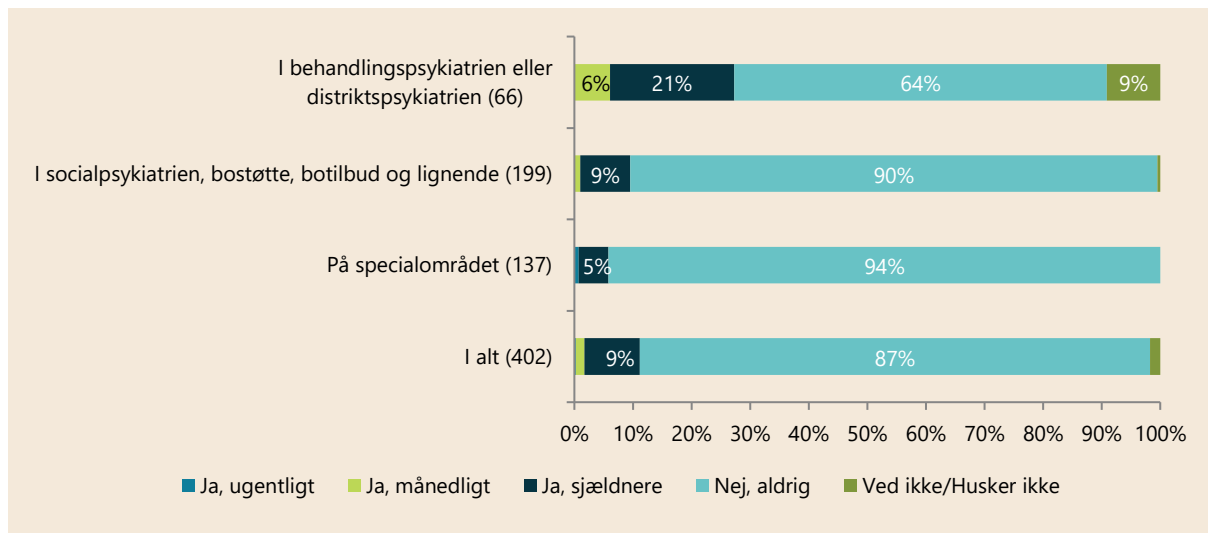
Svarandele under 4 procent fremgår ikke af figuren, hvorfor procenterne ikke summerer til 100%.

Trusler og vold med våben

1 af 10 ansat i psykiatrien eller på specialområdet har inden for det seneste år været udsat for vold eller trusler, hvor der har været våben involveret. 1 procent har oplevet det månedligt og 9 procent har oplevet det sjældnere.

Hele 27 procent indenfor behandlings-/distriktskykiatrien har oplevet trusler eller vold med våben månedligt eller sjældnere inden for de seneste 12 måneder.

Figur 5. Har du inden for de seneste 12 måneder været udsat for noget af følgende på din arbejdsplads? - Trusler eller vold, hvor der har været våben involveret



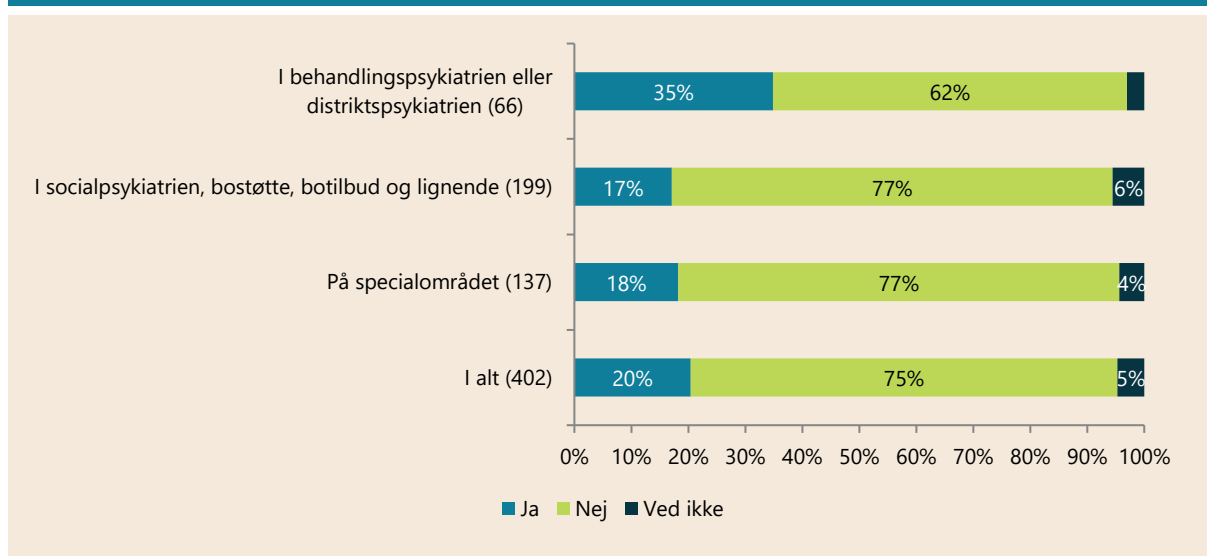
Antal svar: Se parenteserne i figuren.

Specialområdet indbefatter handicapinstitutioner, døgninstitutioner, specialskole eller lignende
Svarandele under 4 procent fremgår ikke af figuren, hvorfor procenterne ikke summerer til 100%.

Hver femte overvejer at forlade deres job i psykiatrien eller på specialområdet pga. vold og trusler

20 procent af de adspurgte medlemmer svarer, at de overvejer at forlade deres job pga. vold og trusler. Blandt ansatte i behandlings- og distriktpspsykiatrien er andelen helt oppe på 35 procent

Figur 6. Har trusler og vold fået dig til at overveje at forlade dit arbejdsområde?



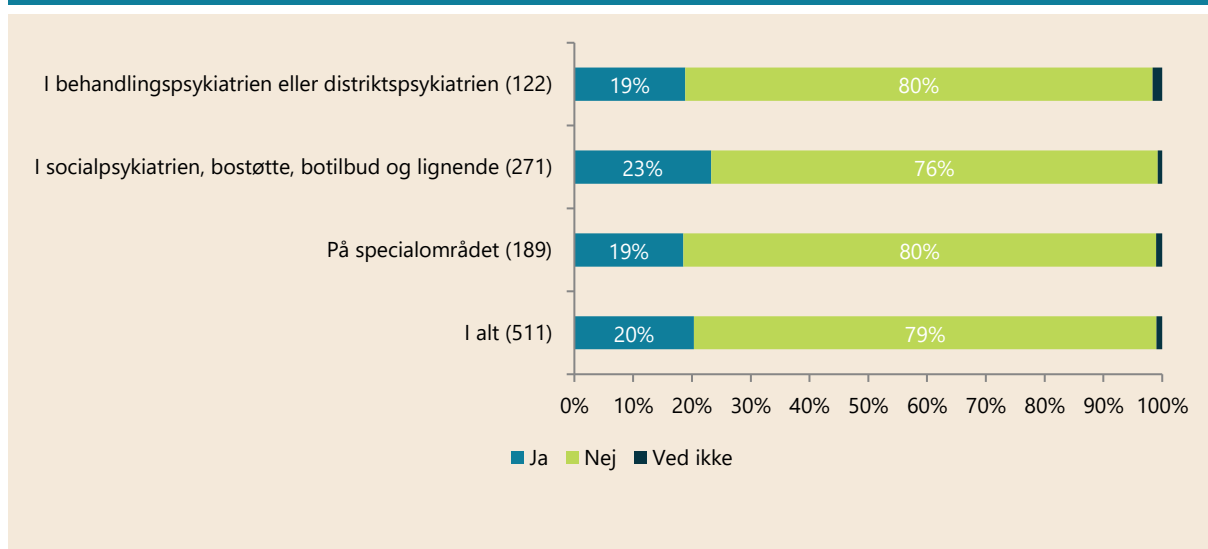
Antal svar: Se parenteserne i figuren.

Specialområdet indbefatter handicapinstitutioner, døgninstitutioner, specialskole eller lignende
Svarandele under 4 procent fremgår ikke af figuren, hvorfor procenterne ikke summerer til 100%.

Hver femte tidligere ansatte inden for området forlod jobbet pga. trusler og vold

Medlemmer, der tidligere har arbejdet inden for psykiatrien eller specialområdet, og som ikke længere gør det, blev spurgt, om trusler og vold var medvirkende til, at de forlod deres tidligere arbejdsområde. I alt 20 procent svarede "Ja" til dette.

Figur 7. Har trusler og vold medvirket til, at du har forladt dit tidligere arbejde i psykiatrien eller på specialområdet? Krydset med "Har du tidligere arbejdet inden for nogle af følgende områder?"



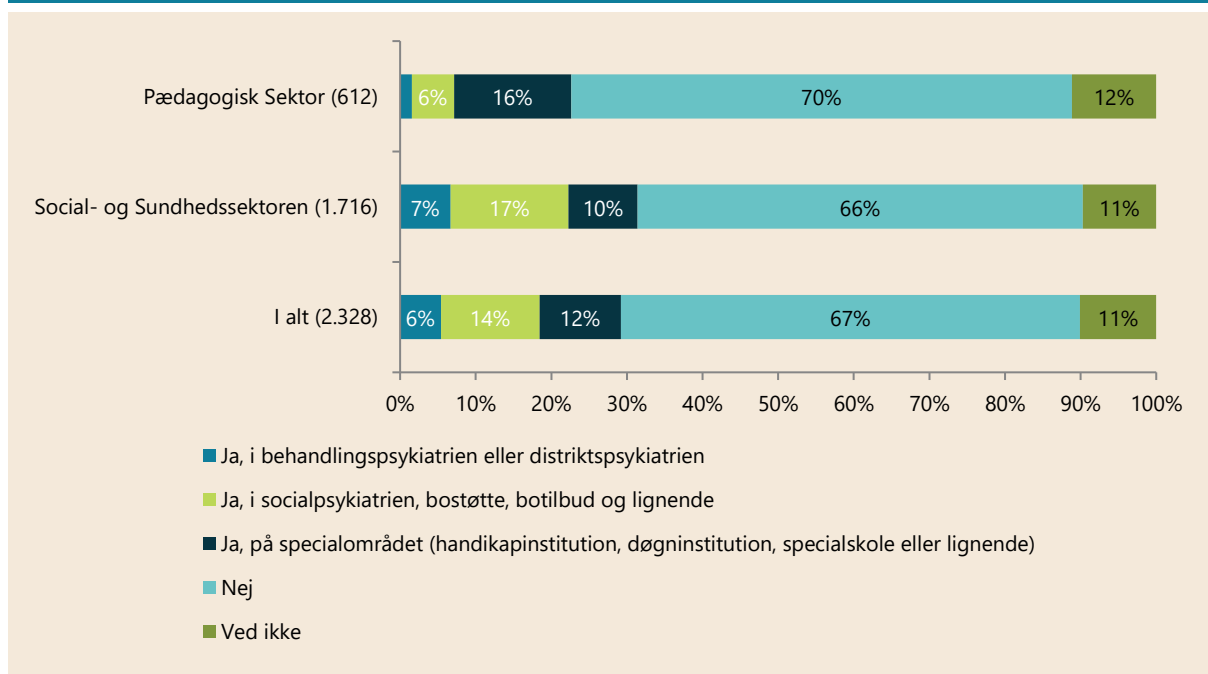
Antal svar: Se parenteserne i figuren. Spørgsmålet er kun stillet til medlemmer af FOAs Social- og Sundhedssektor og Pædagogiske Sektor, som havde svaret, at de tidligere har arbejdet inden for behandlingspsykiatrien, socialpsykiatrien eller specialområdet. Specialområdet indbefatter handicapinstitutioner, døgninstitutioner, specialskele eller lignende. Svarandele under 4 procent fremgår ikke af figuren, hvorfor procenterne ikke summerer til 100%.

Mange ønsker ikke job i psykiatrien eller på specialområdet pga. risikoen for vold og trusler

Ligeledes blev medlemmer af FOAs Social- og Sundhedssektor og Pædagogisk Sektor, som ikke arbejder inden for psykiatrien eller på specialområdet spurgt, om de i fremtiden kunne overveje at søge job indenfor et af disse områder. Til dette svarede 70 procent fra Pædagogisk Sektor og 66 procent fra Social- og Sundhedssektoren 'Nej' (se figur 8).

40 procent af dem, der ikke ønsker at arbejde inden for området, svarer, at det i meget høj, høj, eller nogen grad skyldes risikoen for vold og trusler (se figur 9).

Figur 8. Kunne du i fremtiden overveje at søge job inden for nogle af følgende områder?

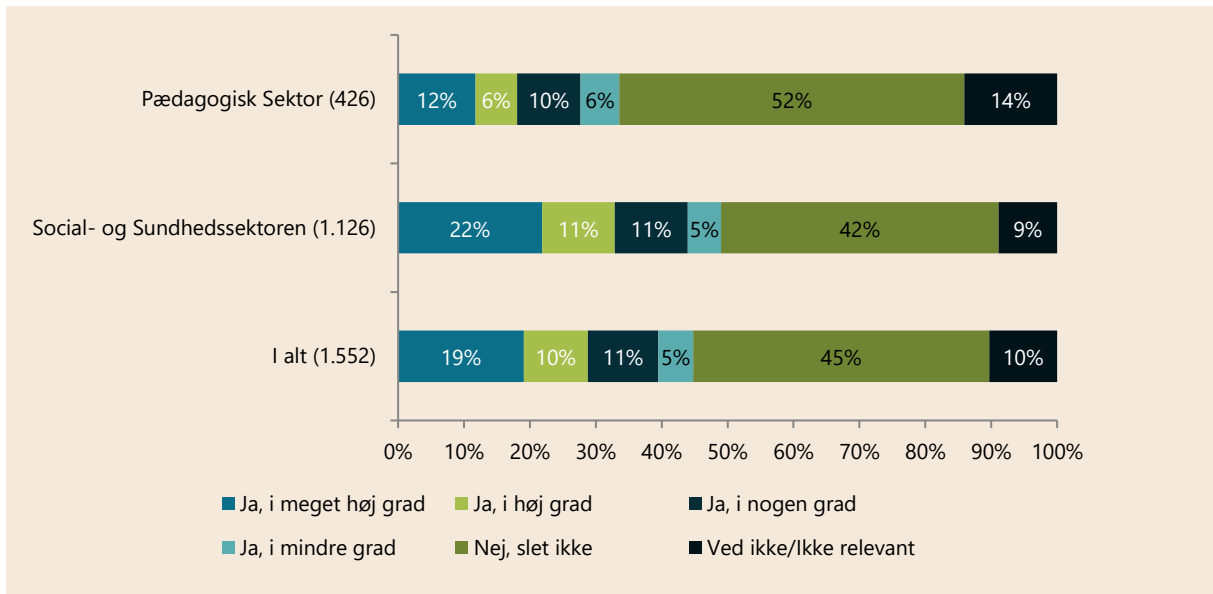


Antal svar: Se parenteserne i figuren. Spørgsmålet er kun stillet til medlemmer af FOAs Social- og Sundhedssektor og Pædagogiske Sektor, som havde svaret, at de ikke på nuværende tidspunkt arbejder indenfor behandlingspsykiatrien, socialpsykiatrien eller specialområdet.

Svarandele under 4 procent fremgår ikke af figuren, hvorfor procenterne ikke summerer til 100%.



Figur 9. Er risikoen for vold og trusler i arbejdet medvirkende til, at du ikke ønsker at søge arbejde inden for psykiatrien eller specialområdet?



Antal svar: Se parenteserne i figuren.

Metode

Indsamlingsperiode

Undersøgelsen er gennemført i perioden 20. juni 2024 til 2. juli 2024.

Indsamlingsmetode

Data er indsamlet i en spørgeskemaundersøgelse udsendt til FOAs medlemmer. Der blev udsendt to påmindelser til deltagerne. Undersøgelsen vedrørte også andre emner end vold og trusler i psykiatrien.

Målgruppen

Målgruppen for undersøgelsen er FOAs erhvervsaktive medlemmer. Da det kun er et udsnit af disse medlemmer, der har deltaget i undersøgelsen, er alle analyser forbundet med en statistisk usikkerhed. Alle sammenhænge og forskelle, der beskrives i teksten, er testet statistisk signifikante på et signifikansniveau på minimum 95 %. Hermed kan vi med minimum 95 % sikkerhed sige, at der er tale om statistisk sikre sammenhænge og forskelle og ikke blot tilfældigheder. Fremhæves forskelle i teksten, som ikke er statistisk sikre, vil det blive kommenteret.

Antal besvarelser og svarprocent

Der blev i alt inviteret 6.961 erhvervsaktive medlemmer af FOAs Social- og Sundhedssektor og Pædagogiske Sektor. Af dem gennemførte 2.738 medlemmer undersøgelsen fuldt ud. Det giver en svarprocent for fuldt gennemførte på 39.

Af de gennemførte besvarelser arbejder 402 medlemmer i behandlingspsykiatrien, socialpsykiatrien eller på specialområdet. Herudover svarede 511, at de tidligere havde arbejdet inden for området.

Repræsentativitet

Stikprøven er undersøgt for repræsentativitet på parametrene sektor, tillidshverv og alder. Repræsentativitetsanalysen viste, at Kost- og Servicesektoren og Pædagogisk Sektor er underrepræsenterede, mens Social- og Sundhedssektoren og Teknik- og Servicesektoren er overrepræsenterede. Analysen viste desuden, at unge under 30 år og medlemmer i alderen 30-39 år er underrepræsenterede, mens medlemmer i aldersgrupperne 50-59 år og 60 år og derover er overrepræsenterede. Stikprøven er repræsentativ på medlemmer i alderen 40-49 år. Medlemmer med tillidshverv (dvs. tillidsrepræsentanter, fællestillidsrepræsentanter og arbejdsmiljø-repræsentanter) er overrepræsenterede i stikprøven, mens medlemmer uden tillidshverv er underrepræsenterede.